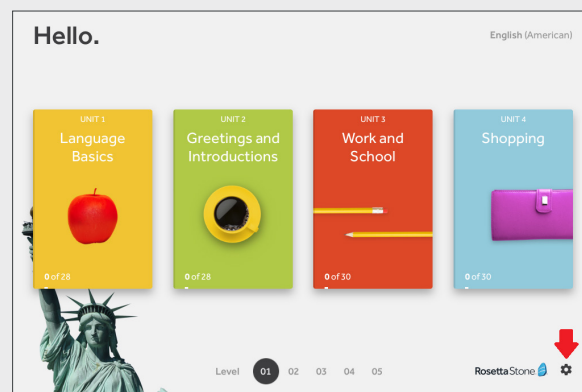
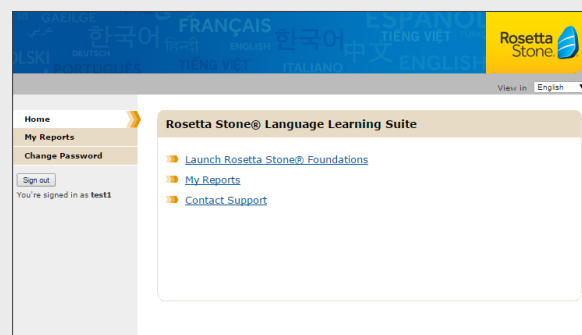
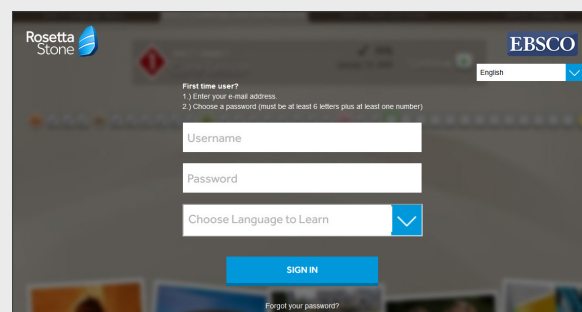
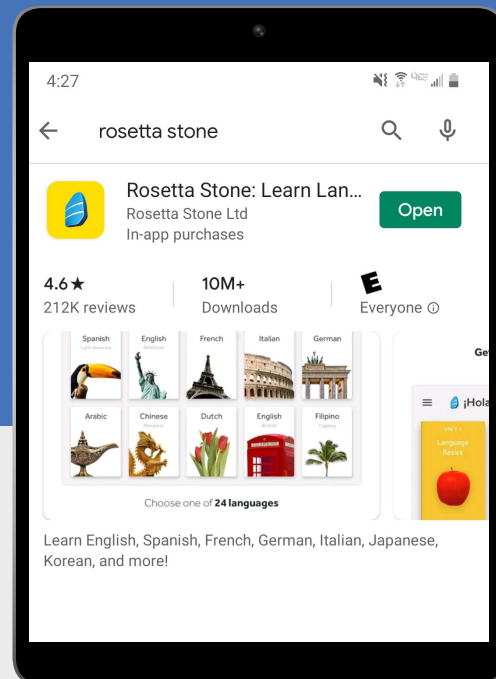


Instrucciones para el inicio de sesión en la App móvil

1. Abre el icono del **App Store** en tu dispositivo móvil.
2. Busca **Rosetta Stone**.
3. Descarga **Rosetta Stone: Aprende idiomas**.
4. **NO** se debe ejecutar la aplicación una vez instalada.
5. A continuación, abre tu navegador de Internet.
6. Entra en el sitio web de tu biblioteca y localiza el **portal de acceso de Rosetta Stone**.
7. En la pantalla de inicio de sesión, introduce tu correo electrónico, contraseña y el idioma que deseas aprender.
8. Haz clic en **Sign In**.
9. En la página de destino, hacer clic en **Launch Rosetta Stone Foundations**.
10. El programa de aprendizaje se lanzará automáticamente desde la aplicación de Rosetta Stone.



¡Lo lograste! ¡Feliz aprendizaje!

Para más información, por favor contacta con un miembro del personal de tu biblioteca.